



中国

相关资料

概况

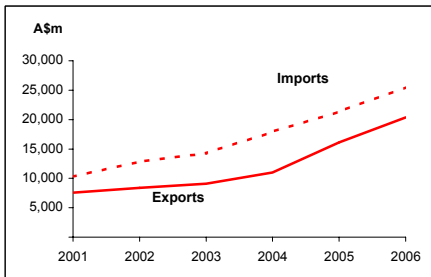
信息每年更新两次：五月、九月

首都	北京	国家元首	胡锦涛主席
国土面积	956.1万平方公里		
官方语言	普通话		
人口	13.141亿 (2006年)	政府首脑	国务院总理温家宝
汇率	1澳元=6.0663元 (2007年2月)		

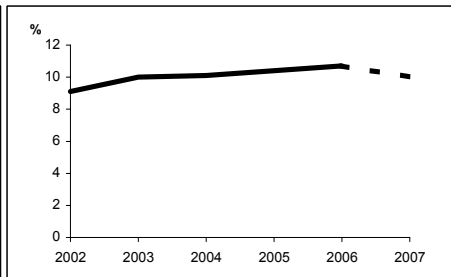
近期经济指数

	2002	2003	2004	2005	2006(a)	2007(b)
国内生产总值(十亿美元)(当前价格):	1,453.8	1,641.0	1,931.6	2,243.7	2,630.1	3,051.2
国内生产总值购买力等价(十亿美元):	6,105.6	6,859.0	7,766.4	8,817.4	9,984.1	11,206.8
人均国内生产总值(美元):	1,132	1,270	1,486	1,716	2,001	2,310
人均国内生产总值(美元)(c):	4,753	5,308	5,975	6,743	7,598	8,486
实际国内生产总值增长(%年度变化):	9.1	10.0	10.1	10.4	10.7	10.0
经常项目差额(百万美元):	35,422	45,875	68,659	160,818	238,536	303,651
经常项目差额(%GDP):	2.4	2.8	3.6	7.2	9.1	10.0
商品和服务出口(%国内生产总值):	25.1	29.6	34.0	37.3	39.2	40.7
通货膨胀(%年度变化):	-0.8	1.2	3.9	1.8	1.5	2.2

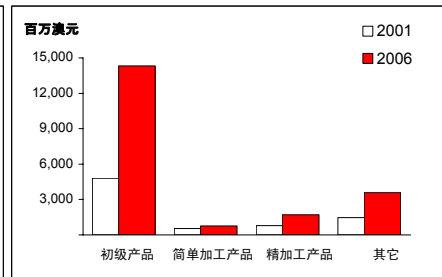
澳中商品贸易



实际国内生产总值增长



澳大利亚对华出口



澳大利亚与中国的贸易关系 (d):

澳大利亚2006年与中国进行的商品贸易:		总份额:	排名:	增长(年)
对中国的出口(百万澳元):	20,376	12.5%	第二	26.3%
从中国的进口(百万澳元):	25,485	14.5%	第一	19.3%
总贸易额(出口+进口)(百万澳元)	45,862	13.5%	第二	22.3%

澳大利亚主要出口商品, 2006年* (百万澳元)

铁矿石	7,639
羊毛	1,378
铜矿石	1,209
煤	598

澳大利亚主要进口商品, 2006年(百万澳元)

服装	3,351
计算机	2,587
通讯器材	1,610
玩具、游戏和体育用品	1,355

*包括36亿澳元的不便透露项目, 主要有铝、小麦和糖, 占总出口的18%

澳大利亚2006年与中国进行的服务贸易:

		总份额
对中国的服务出口(百万澳元):	3,332	7.6%
从中国的进口服务(百万澳元):	1,115	2.6%

澳大利亚2006年主要的出口服务(百万澳元):

教育相关的旅行	2,361
个人旅行(不包括教育)	355

澳大利亚2006年主要的进口服务(百万澳元):

个人旅行(不包括教育)	363
运输	329

中国全球商品贸易关系

2006年中国主要出口目的地

1	美国	21.0%
2	香港	16.0%
3	日本	9.5%
15	澳大利亚	1.4%

2006年中国主要进口来源地

1	日本	14.6%
2	韩国	11.3%
3	台湾	11.0%
7	澳大利亚	2.4%

本文由澳大利亚外交贸易部市场信息和分析处编辑。文中使用的是澳大利亚统计局国际货币基金组织和其他国际机构的最新数据。

(a) 所有近期数据可能更新; (b) 国际货币基金组织预测数据; (c) PPP为购买力对等; (d) 由于四舍五入总和可能有出入